

Anleitung zur Teilnahme am online Informationsabend der Mettnau-Schule Radolfzell

In diesem Jahr muss der Informationsabend der Mettnau-Schule aufgrund der Corona-Bedingungen online erfolgen. An der Mettnau-Schule findet der Fernunterricht ausschließlich über Microsoft Teams statt.

Daher und weil pro Informationstermin bis zu maximal 250 Personen gleichzeitig teilnehmen können, haben wir uns für Teams als Kommunikationsplattform für den Informationsabend entschieden. Sie benötigen hierzu keine Microsoft Lizenz und auch nicht die Teams App, sondern können mit Ihrem Internet-Browser als Gast (anonym) teilnehmen.



Wir empfehlen die Nutzung von **Microsoft Edge, Chrome** oder **Safari**.
(mit dem Internet Explorer oder anderen Browser kann es eventuell zu technischen Problemen kommen)

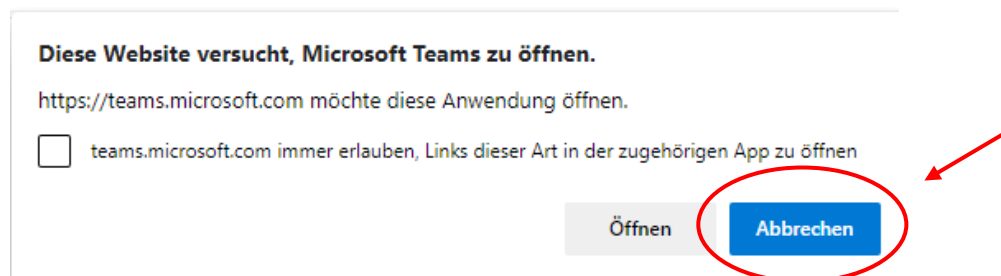
Zur Teilnahme gehen Sie wie nachfolgend beschrieben vor:

(Anmerkung: Je nach digitalem Endgerät können sich die Bildschirmansichten von der Anleitung unterscheiden).

Auf der **Homepage der Mettnau-Schule** finden Sie unter Home / Service / Termine / Informationstag unter Zeitplan zu jeder Informationsveranstaltung jeweils einen Link.

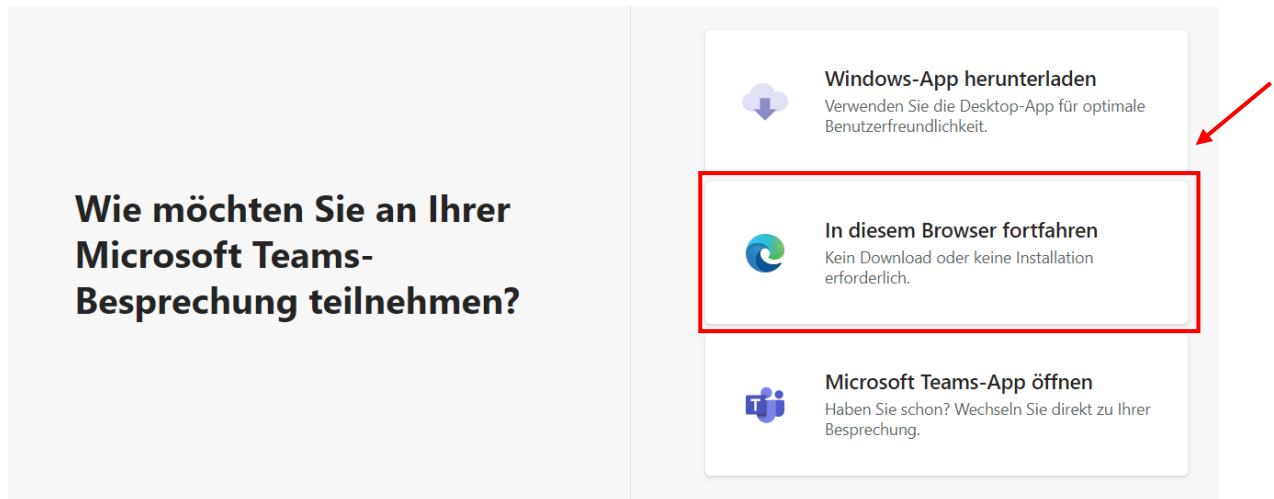
Direkter Link: [Mettnau Schule- Informationstage \(mettnau-schule.de\)](https://www.mettnau-schule.de/Informationstage)

Wählen sie den gewünschten Termin / die gewünschten Termine aus und klicken Sie auf der Homepage zur angegebenen Uhrzeit auf den jeweiligen Link. In Ihrem Browser öffnet sich folgendes Fenster, welches Sie mit **Abbrechen** schließen.




Es wird Ihnen angeboten die Teams-App herunterzuladen oder mit Ihrem Browser an der Besprechung teilzunehmen. Wählen Sie „**In diesem Browser fortfahren**“.

Wenn Sie die Teams App bereits installiert haben, können Sie natürlich auch mit der App teilnehmen.



Wenn Sie gefragt werden, ob Sie das Mikrofon und die Kamera verwenden wollen, können Sie das entweder blockieren (dann haben Sie aber keine Möglichkeit selbst Fragen zu stellen) oder zulassen.



Zu Beginn des Informationsabends stellen Sie bitte Ihr **Mikrofon stumm** und schalten Sie auch die **Kamera aus**.

Leider haben Sie als Gast keine Chat-Funktion. Im Anschluss an die Präsentation können Sie uns aber über das Handzeichen signalisieren, dass Sie eine Frage haben. Wir werden Sie dann namentlich aufrufen. Sie können dann das Mikrofon öffnen und Ihre Frage stellen.

Wir freuen uns auf Sie und hoffen, dass die Premiere des online Informationsabends für alle ohne technische Probleme funktioniert und Sie auch ohne Präsenz an der Schule einen guten Einblick in unser schulisches Angebot bekommen.